



hit **PRINT**
EFFICIENTLY

Gute Gründe

für einen neuen **Großformatdrucker**



Warum sollten Benutzer von den HP Designjet 1000/1050 Druckerserien zur HP Designjet T1200 Druckerserie wechseln?

Senken Sie die Gesamtkosten für Drucke mit gleicher Druckqualität!¹

- Bis zu 18% geringere Farbkosten pro Seite bei monochromen Drucken.
- Bis zu 30% geringere Farbkosten pro Seite bei Drucken mit Farblinien.³
- Bis zu 7% geringere Farbkosten bei GIS- und gerenderten Drucken.

Erhöhen Sie Produktivität und Sicherheit:

- Doppelte Rollenkapazität: Drucken Sie 4-mal so viele Seiten, bevor die Rolle ausgetauscht werden muss (2 Rollen mit doppelter Länge) Mehr als 4,3-mal mehr Ausdrücke pro Stunde.
- Festplatte mit 160 GB und dedizierter Arbeitsspeicher mit 32 GB zur Dateiverarbeitung reduzieren den Netzwerkdatenverkehr und ermöglichen ein reibungsloses Ausdrucken großer Dateien.

- Sparen Sie Zeit bei der Verwaltung des Designjet T1200 mit HP Embedded Web Server, dem HP Easy Printer Care/Printer Utility und erweiterten Support mit HP Web Jetadmin.
- Mit der Funktion „Secure Disk Erase“ können Dateien permanent vom Drucker gelöscht werden, eine externe Festplatte sorgt für sichere Warteschlangen.

Verbessern Sie die Druckqualität:

- 2400 x 1200 dpi verglichen mit 1200 x 600 für feinere Linien und insgesamt herausragende Druckqualität.
- Verbesserte Linienpräzision von +/- 0,2% auf +/- 0,1%.
- Zwei schwarze und eine graue Tintenpatrone ermöglichen satte Schwarz- und weiche Grautöne.

¹ Ausdrücke mit der gleichen oder einer besseren Qualität beim Drucken im Normal-Modus auf den HP Designjet 1000/1050 Serien und beim Drucken im Schnell-Modus auf der HP Designjet T1200 Serie.



Wechsel von den HP Designjet 1000/1050 Druckerсерien zur HP Designjet T1200 Druckerсерie






HP Designjet 1000/1050 Druckerсерie






HP Designjet T1200 Druckerсерie

FARBKOSTEN FÜR BEISPIELGRAFIK³

		Optimal/Normal	Schnell		Optimal/Normal	Schnell	Entwurf ²
Schwarz-Weiß	71 x 49 cm 	€ 0,17	€ 0,10	Bis zu 30% EINSPARUNGEN²	€ 0,25	€ 0,14	€ 0,07
Farblinie	71 x 49 cm 	€ 0,10	€ 0,05		€ 0,08	€ 0,07	€ 0,04
Gerendert	74,7 x 55,9 cm 	€ 1,06	€ 1,14		€ 1,20	€ 1,13	–

Einsparungen von bis zu 30%² für Drucke mit ähnlicher oder besserer Druckqualität. Dank verbesserter Technologie und erhöhter Effizienz liefert die HP Designjet T1200 Serie Drucke in vergleichbarer oder besserer Qualität im Schnell-Modus als die HP Designjet Serien 1000/1050 im Normal-Modus. Das Ergebnis: bedeutend geringere Kosten und erhöhte Produktivität.

GESCHWINDIGKEIT BEI BEISPIELDRUCK⁴

		Optimal	Normal	Schnell		Optimal	Normal	Schnell	Entwurf
Schwarz-Weiß	71 x 49 cm 	1'55"	1'11"	0'42"	SCHNELLERES DRUCKEN!	4'13"	1'20"	0'40"	0'32"
Farblinie	71 x 49 cm 	3'15"	1'39"	0'43"		4'20"	1'20"	0'41"	0'32"
Gerendert	74,7 x 55,9 cm 	8'13"	3'41"	1'22"		8'37"	3'01"	1'10"	–

Nie mehr warten müssen! Durch eine entscheidende Verkürzung der tatsächlichen Druckzeit und eine bis zu 13-mal schnellere Verarbeitung von Dateien können Benutzer von Anfang an die Produktivität steigern.

DRUCKQUALITÄT

	Optimal	Normal	Schnell		Optimal	Normal	Schnell/Entwurf ²
Auflösung nach Druckmodus (dpi)	1200 x 600	600 x 300	600 x 300	VERBESSERTE QUALITÄT	2400 x 1200	600 x 600	600 x 600
Linienpräzision		+/- 0,2%				+/- 0,1%	

Bei Verwendung des Optimal-Modus erzielen Benutzer verblüffende Druckqualität für fantastische Präsentationen. Zudem können sie mit dem Schnell-Modus für tägliches Drucken mehr als nur einwandfreie Ergebnisse erzielen.

ZUSÄTZLICHE VERBESSERUNGEN

Patronenkapazität	Patrone mit 350 ml schwarzer u. 3 Patronen mit 175 od. 350 ml farbiger Tinte	Mattschwarz: 300/130ml – Alle Farben: 69/130ml
Medienrollenkapazität	91 m	91 m
Schnittstellen	Seriell, Centronics, optional EIO JetDirect	1 Gigabit Ethernet-Anschluss (1000Base-T), Hi-Speed USB 2.0, EIO-Jetdirect-Zubehörsteckplatz
Datensicherheit	Optional: HP Jetdirect 635n mit Ipsec für sichere Datenübertragung	Secure Disk Erase (für permanentes Löschen von Daten auf dem Drucker), optional: Jetdirect 635n mit Ipsec für sichere Datenübertragung. Externe Festplatte für sichere Warteschlangen
Arbeitsspeicher	16 MB/32 MB, je nach Artikelnummer, max. 128 MB	32 GB dedizierter Arbeitsspeicher zur Dateiverarbeitung ¹
Festplatte	2 GB	160 GB
Druckerverwaltung	HP Web Jetadmin	HP Web Jetadmin, HP Embedded Web Server und das HP Easy Printer Care/Printer Utility

Erhöhte Produktivität und Sicherheit:

- Längeres unbeaufsichtigtes Drucken dank höherer Farb- und Medienkapazität.
- Dateiverarbeitung im Drucker reduziert den Netzwerkdatenverkehr.
- Festplatte mit 80 GB für den reibungslosen Druck von sehr großen Dateien.
- HP Web Jetadmin mit verbesserten Verwaltungsfunktionen.
- HP Embedded Web Server für Remote-Drucker- und -Auftragsverwaltung.

¹ 384 MB RAM.

² Im Entwurfs-Modus: 50% geringere optische Dichte bei schwarzen Flächen im Vergleich zum Schnell-Modus.

³ Zahlen können je nach lokalen Preisen von Land zu Land variieren.

⁴ Mechanical Printing Time (MPT, mechanische Druckzeit): der Zeitraum zwischen dem Moment, in dem das erste Tröpfchen auf das Papier aufgebracht wird, und dem Moment, in dem das Papier vom Drucker abgeschnitten wird. (Gesamtdauer minus „Click to Start“, also dem Zeitraum zwischen dem Auslösen und dem Beginn des Druckvorgangs).